

Rock A Lingua

WORKSHEETS



LAS FRUTAS

FRUITS

LEVEL 1

1. ¡Vamos a cantar! Aprende y colorea la canción de las frutas.

Frutas



Me gustan las frutas



Las naranjas, las fresas



Me gustan
las frutas



Las manzanas, las uvas,
las cerezas



Me gustan
las frutas



La sandía, las peras



Me gustan
las frutas



La piña, los higos, las ciruelas



Frutas, frutas, frutas, frutas, frutas, frutas, fru...



si quieres
crecer fuerte




tienes que comer
mucho fruta




si no quieres ver al
doctor...
tienes que comer
mucho fruta...

2. Une cada palabra con su dibujo.



la fresa



el mango



las uvas




el plátano



la naranja




las cerezas




la manzana




la sandía



la pera



la ciruela



la piña

los higos



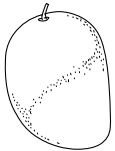
3. ¡Vamos a colorear!




Colorea el plátano de color amarillo.



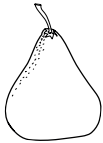
Colorea la fresa de color rojo.



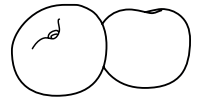
Colorea la piña de color naranja y verde.



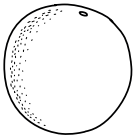
Colorea el mango de color naranja y amarillo.




Colorea las ciruelas de color morado.




Colorea la pera de color verde.




Colorea las uvas de color morado.



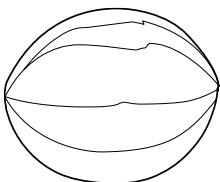
Colorea la naranja de color naranja.



Colorea las cerezas de color rojo.



Colorea la manzana de color verde.



Colorea el higo de color morado.





Colorea la sandía de color verde.

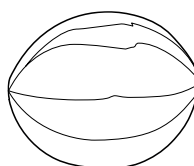
4. Escribe el nombre de cada fruta.


Banco de palabras:


la fresa, el mango, el plátano, la naranja, el limón, las cerezas, la manzana, la sandía, las uvas, la pera, las ciruelas, la piña, los higos, las moras, el kiwi, el aguacate,





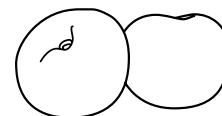





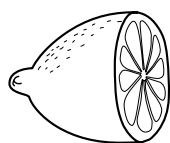


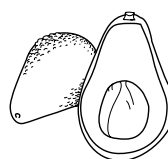


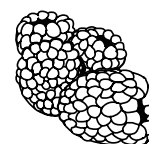










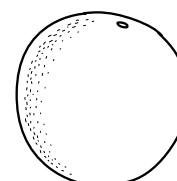












5. ¿Te gustan estas frutas?

a) Escribe "me gusta"  o "no me gusta"  al lado de cada fruta.



la mora



el aguacate



la sandía



el mango



la naranja



la pera

Grammar tip:

When the object that you like or love is **plural**, you need to **add an "n"** to "gusta" or "encanta" for example:

You can either say "Me gusta el mango" or "me gustan los mangos." Both are correct but if you use the plural form remember to add an "n."

¿Te gustan estas frutas?

b) Escribe "me gusta" "me gustan" o "no me gusta" "no me gustan" al lado de estas frutas.



el kiwi



los plátanos



las uvas



las cerezas



el higo



las manzanas

6. ¿Qué frutas te gustan?



me encanta(n)



me gusta(n) mucho



Me gusta(n)



no me gusta(n)

Lee el texto sobre las frutas que le gustan y no le gustan a Tapón



Hola me llamo Tapón. Tengo siete (7) años. Soy de México y vivo en Madrid.

Me gustan casi todas las frutas pero hay alguna fruta que no me gusta.


Me gusta la sandía. Me gusta mucho el mango. Me encantan las uvas pero no me gustan las ciruelas.

Ahora escribe tú un párrafo parecido al de Tapón usando:

me gusta(n), me gusta(n) mucho, me encanta(n) y no me gusta(n).

Acuérdate de añadir una "n" si utilizas la forma plural.

10. Haz la sopa de letras.



moras



aguacate



uvas



fresa



higos



banana



pera



cerezas



sandía



plátano



ciruela



naranja



kiwi



mango



piña



manzana

Q	U	Q	F	H	Z	A	O	A	N	A	N	A	B	A
O	G	N	A	M	S	N	G	B	R	D	M	H	H	Í
P	R	F	P	E	A	L	S	U	N	A	S	I	D	D
X	K	E	R	T	B	F	A	L	A	A	V	G	Z	N
K	R	I	Á	E	E	F	L	X	V	C	F	O	K	A
A	V	L	I	T	S	V	E	U	U	Z	A	S	B	S
A	P	B	X	S	K	A	U	M	H	J	V	T	P	J
N	N	J	S	O	L	T	R	I	A	E	M	V	E	H
S	A	Z	E	R	E	C	I	A	W	N	P	I	Ñ	A
E	L	O	C	M	D	D	C	P	P	I	Z	K	Q	L
A	G	Z	T	F	M	B	T	B	W	L	K	A	S	J
D	Y	O	E	M	W	A	E	P	P	D	F	A	N	N
N	A	R	A	N	J	A	D	V	J	K	R	I	Q	A
X	G	T	A	D	Q	R	C	R	F	O	R	F	B	X
E	H	M	U	G	A	T	Z	Y	M	K	P	V	N	Q